








47都道府県のステージ判断

コロナ感染
指標を見る

厚労省によると、22日時点で入院者または重症者の病床使用率が50%以上だったのは沖縄のみだった。50%以上は政府の対策分科会が示すステージ4（爆発的な感染拡大）の目安となる。前週はこのほか愛知が50%以上だった。対策分科会が感染状況を判断する指標をみる。

● 緊急事態宣言 ■ まん延防止 ■ ステージ3 ■ ステージ4 ■ ステージ3と4の指標が同じ | ▲ 増加
▼ 減少 — 変化なし

時点	①医療の逼迫具合			②療養者 10万人あたり	③PCR陽性率	④新規陽性者 10万人あたり	⑤経路不明者の割合
	入院者病床使用率	入院率	重症者病床使用率				
6/22	6/22	6/22	6/22	6/22	6/20	6/29	6/24
ステージ3	20%以上	40%以下	20%以上	20人以上	5%以上	15人以上	50%以上
ステージ4	50%以上	25%以下	50%以上	30人以上	10%以上	25人以上	
北海道 ■	▼ 35.8%	▲ 36.4%	▼ 15.9%	▼ 39.1人	▼ 2.9%	▼ 4.44人	▲ 36.4%
青森県	▼ 7.7%	▲ 95.2%	▼ 0.0%	▼ 1.7人	▼ 0.4%	▲ 2.97人	▼ 12.5%
岩手県	▼ 12.3%	▲ 74.1%	▲ 4.4%	▼ 4.7人	▼ 2.4%	— 2.61人	▼ 29.5%
宮城県	▼ 10.2%	▲ 59.7%	▼ 8.9%	▼ 2.7人	▼ 1.0%	▲ 1.95人	▼ 46.9%
秋田県	▼ 3.9%	▼ 36.0%	— 4.5%	▲ 2.6人	▲ 0.5%	▲ 7.97人	▼ 33.3%
山形県	▼ 9.7%	▲ 100.0%	— 11.5%	▼ 2.1人	▼ 0.6%	▼ 0.00人	▲ 30.8%
福島県	▲ 19.2%	▲ 88.1%	▲ 10.2%	▼ 5.9人	▲ 0.7%	▲ 4.17人	▼ 38.1%

	①医療の逼迫具合			②療養者 10万人あたり	③PCR陽性率	④新規陽性者 10万人あたり	⑤経路不明者の 割合
	入院者病床使用率	入院率	重症者病床使用率				
時点	6/22	6/22	6/22	6/22	6/20	6/29	6/24
ステージ3	20%以上	40%以下	20%以上	20人以上	5%以上	15人以上	50%以上
ステージ4	50%以上	25%以下	50%以上	30人以上	10%以上	25人以上	
茨城県	▼ 15.5%	▲ 46.0%	▼ 7.1%	▼ 7.1人	▼ 1.5%	▲ 7.76人	▼ 20.1%
栃木県	▼ 23.0%	▲ 56.9%	▼ 23.9%	▼ 9.4人	▼ 2.9%	▲ 8.38人	▲ 54.5%
群馬県	▼ 10.9%	▲ 74.6%	▼ 9.2%	▼ 3.5人	▼ 0.7%	＝ 1.13人	▲ 53.8%
埼玉県 	▼ 18.5%	▼ 35.0%	▼ 14.0%	▼ 11.9人	▼ 1.0%	▲ 8.87人	▼ 50.4%
千葉県 	▼ 25.1%	▼ 33.7%	▼ 16.8%	▲ 15.4人	▲ 2.7%	▲ 13.02人	▼ 54.1%
東京都 	▼ 20.9%	▼ 36.2%	▼ 28.5%	▲ 25.8人	▼ 2.4%	▲ 24.88人	▲ 62.9%
神奈川県 	▼ 25.4%	▲ 30.4%	▼ 18.6%	▼ 16.3人	▼ 5.0%	▲ 15.45人	▲ 57.7%
新潟県	▼ 9.2%	▲ 87.9%	▼ 3.6%	▼ 2.6人	▼ 0.3%	▼ 0.49人	▼ 14.8%
富山県	▲ 11.2%	▼ 75.7%	＝ 5.6%	▲ 7.1人	▲ 2.3%	▼ 2.11人	▼ 38.5%
石川県	▼ 12.2%	▲ 85.5%	▼ 2.6%	▼ 5.4人	▲ 0.6%	▼ 0.88人	▲ 39.0%
福井県	▲ 30.3%	＝ 100.0%	＝ 0.0%	▲ 12.0人	▲ 3.6%	▲ 15.10人	▼ 7.7%
山梨県	▼ 27.2%	▼ 37.7%	▼ 0.0%	▼ 27.1人	▼ 3.1%	▼ 9.62人	▲ 51.5%
長野県	▼ 9.6%	▼ 67.1%	＝ 4.8%	▼ 3.4人	▼ 0.8%	▲ 2.24人	▲ 41.9%
岐阜県	▼ 19.2%	▲ 81.1%	▼ 15.3%	▼ 9.3人	▼ 2.2%	▼ 2.47人	▼ 37.9%
静岡県	▼ 15.3%	▼ 33.1%	＝ 6.9%	▼ 7.7人	▼ 2.6%	▲ 5.93人	▼ 36.6%
愛知県 	▼ 33.3%	▲ 34.8%	▼ 29.5%	▼ 19.5人	▼ 5.1%	▼ 5.26人	▼ 40.4%
三重県	▼ 11.7%	▲ 64.6%	▼ 7.0%	▼ 4.4人	▼ 0.3%	▲ 3.37人	▼ 29.0%
滋賀県	▼ 33.7%	▲ 79.2%	▲ 15.4%	▼ 11.2人	▼ 3.8%	▼ 2.97人	▲ 44.9%
京都府 	▼ 20.5%	▼ 43.4%	▼ 17.4%	▼ 9.1人	▼ 1.9%	▼ 3.72人	▲ 46.2%
大阪府 	▼ 22.0%	▲ 35.0%	▼ 23.1%	▼ 19.4人	▼ 1.3%	▲ 7.79人	▲ 64.4%
兵庫県 	▼ 17.4%	▲ 59.2%	▼ 20.6%	▼ 6.2人	▼ 1.4%	▼ 2.47人	▲ 53.8%
奈良県	▼ 17.9%	▼ 51.9%	▼ 23.5%	▲ 11.6人	▲ 3.0%	▲ 9.62人	▲ 48.1%
和歌山県	▼ 2.3%	＝ 100.0%	＝ 7.7%	▼ 1.2人	▼ 0.4%	▲ 1.84人	▲ 33.3%
鳥取県	▼ 0.6%	＝ 100.0%	＝ 0.0%	▼ 0.4人	＝ 0.0%	▲ 0.72人	-
島根県	▼ 1.2%	＝ 100.0%	＝ 4.0%	▼ 0.6人	▼ 0.3%	▲ 0.30人	▼ 0.0%
岡山県	▼ 11.0%	▲ 75.0%	▲ 13.8%	▼ 3.8人	▼ 0.6%	▼ 0.37人	▼ 25.5%
広島県	▼ 23.4%	▲ 60.7%	＝ 27.6%	▼ 9.8人	▼ 1.4%	▼ 2.46人	▼ 28.4%


	①医療の逼迫具合			②療養者 10万人あたり	③PCR陽性率	④新規陽性者 10万人あたり	⑤経路不明者の 割合
	入院者病床使用率	入院率	重症者病床使用率				
時点	6/22	6/22	6/22	6/22	6/20	6/29	6/24
ステージ3	20%以上	40%以下	20%以上	20人以上	5%以上	15人以上	50%以上
ステージ4	50%以上	25%以下	50%以上	30人以上	10%以上	25人以上	
山口県	▼ 14.6%	▲ 92.8%	▼ 2.1%	▼ 6.1人	▼ 1.9%	▼ 1.25人	▼ 19.4%
徳島県	▼ 5.1%	─ 100.0%	─ 0.0%	▼ 1.6人	▼ 0.3%	▼ 0.41人	▼ 11.1%
香川県	▼ 11.7%	▲ 90.0%	▼ 7.1%	▼ 3.1人	▼ 0.6%	▲ 1.15人	▲ 60.0%
愛媛県	▲ 5.5%	▲ 75.0%	▼ 15.8%	▼ 1.2人	▲ 1.1%	▼ 0.37人	▼ 30.8%
高知県	▼ 24.6%	▼ 51.8%	▼ 8.6%	▲ 15.8人	▼ 6.2%	▲ 10.17人	▼ 33.3%
福岡県 ■	▼ 19.5%	▲ 36.8%	▼ 12.4%	▼ 15.0人	▼ 1.9%	▼ 4.17人	▲ 54.0%
佐賀県	▼ 2.2%	▼ 72.7%	▼ 0.0%	▼ 1.3人	▲ 1.0%	▲ 1.10人	▼ 40.0%
長崎県	▼ 9.3%	▼ 53.4%	▼ 0.0%	▼ 5.5人	▼ 0.9%	▲ 4.60人	▼ 30.9%
熊本県	▼ 10.7%	▼ 77.1%	─ 14.3%	▼ 4.7人	▼ 1.3%	▼ 1.60人	▲ 47.4%
大分県	▼ 9.4%	▲ 91.1%	─ 2.3%	▼ 4.0人	▼ 0.7%	▼ 0.44人	▲ 20.0%
宮崎県	▼ 4.0%	▲ 80.0%	▼ 0.0%	▼ 1.4人	▼ 0.5%	▲ 1.77人	▼ 22.2%
鹿児島県	▼ 13.1%	▲ 69.6%	▼ 2.4%	▼ 4.9人	▼ 1.0%	▼ 1.87人	▼ 15.8%
沖縄県 ●	▼ 71.5%	▲ 34.1%	▼ 69.6%	▼ 103.1人	▼ 4.5%	▼ 33.31人	▼ 44.3%

④新規陽性者は日経まとめ、そのほかの指標は厚労省「都道府県の医療提供体制等の状況（医療提供体制・監視体制・感染の状況）について」。ステージ1は「感染者の散発的発生」、ステージ2は「感染者の漸増」、ステージ3は「感染者の急増」、ステージ4は「爆発的な感染拡大」。10万人あたり感染者数、陽性率、経路不明者の割合は直近1週間の数字。「入院率」は療養者のうち入院できている人の割合で、入院率が低いほど受け入れられない患者が増え、医療の提供体制が悪化することになる。入院率のステージ判定は、数値条件を満たしただけでは適用されないことがある。「療養者数が人口10万人あたり10人未満」「新規陽性者で入院が必要な人が、発生届の翌日までに入院できている」という都道府県は、入院率の判断が適用されない。経路不明者の割合は、分母がゼロの場合は「─」と記載している。

7月11日まで10都道府県「まん延防止」 沖縄は「緊急事態」

緊急事態宣言を沖縄に発令中だ。東京や大阪など10都道府県に「まん延防止等重点措置」を適用している。いずれも期限は7月11

日まで。

チャートで見る日本の感染状況 

取材・記事

榎本敦、綱島雄太、西野杏菜

デザイン・プログラミング

宮下啓之



関連記事

